

BALANCE ANUAL 2023

—

Informe contable

Noviembre 2022 | Octubre 2023



COLEGIO DE ARQUITECTURA
Y URBANISMO · DISTRITO 1
SANTA FE · PROVINCIA DE SANTA FE

INGRESOS Y GASTOS ANUALES

	ANUALIZADO	ACUMULADO	DIFERENCIA
	NOV 22 A OCT 23	NOV 21 A OCT 22	%
INGRESOS			
INGRESOS POR DSP	32.635.089,98	19.999.556,73	
CURSOS, JORNADAS, SUBSIDIOS	6.528.344,50	897.186,62	
	39.163.434,48	20.896.743,35	87,41%
EGRESOS			
SUELDOS PAGADOS	-5.736.043,91	-2.498.719,93	
HONORARIOS	-17.577.778,04	-8.628.009,80	
ENERGIA ELECTRICA	-1.028.493,37	-257.330,04	
TELEFONO	-500.122,47	-336.669,08	
AGUAS PROVINCIALES	-168.750,43	-84.820,31	
GAS	-71.644,66	-61.292,45	
TASAS MUNICIPALES Y OTROS	-413.153,55	-166.379,75	
OTROS SERVICIOS	-1.236.111,39	-187.997,25	
GASTOS DE COMPUTACION	-2.984.003,78	-883.216,38	
RELACIONES INSTITUCIONALES	-194.860,15	-48.555,00	
GASTOS DE IMPRENTA	-372.000,00	-1.388.773,55	
ART. LIBRERÍA Y OFICINA	-194.715,03	-554.006,90	
GASTOS DE LIMPIEZA	-590.837,61	-354.616,07	
CORREO Y MENSAJERIA	-98.172,00	-76.237,11	
MOVILIDAD Y VIATICOS DISTRITO	-1.035.926,89	-453.596,00	
CURSOS Y JORNADAS	-2.314.208,99	-1.047.221,22	
GASTOS SERVICIOS AL MATRICULADO	-807.909,05	-608.557,38	
REFRIGERIOS	-537.775,85	-549.731,92	
GASTOS BANCARIOS	-330.008,05	-146.323,73	
GASTOS DE PUBLICIDAD	-838.943,00	-431.277,50	
GASTOS DE REVISTA, GACETAS Y BOLETINES	-477.300,00	-363.617,50	
EVENTOS INSTITUCIONALES	-3.363.440,34	-6.086.255,34	
MANTENIMIENTO BIENES DE USO	-1.420.706,57	-2.761.660,57	
GASTOS POR CONVENIOS DE SERVICIOS	-650.402,64	-132.000,00	
SEGUROS	-21.968,50	-10.208,48	
DONACIONES BECAS Y SUBSIDIOS	-220.388,00	-152.779,30	
PREMIO	-726.000,00		
TOTAL DE GASTOS	-43.911.664,27	-28.269.852,56	55,33%
RESULTADO OPERATIVO	-4.748.229,79	-7.373.109,21	-35,60%
DIFERENCIA COTIZ U\$S	16.152.211,09	3.689.375,54	
INTERESES PLAZOS FIJOS	1.143.117,82	1.686.254,39	
RESULTADO FINAL	12.547.099,12	-1.997.479,28	

COMPOSICION DEL ACTIVO

PLAZOS FIJOS U\$\$	70.594 U\$\$ x \$ 154,50	10.906.816,26
PLAZO FIJO EN \$		-
CUENTA CORRIENTE		324.096,79

SALDOS AL INICIO 01/11/2022		11.230.913,05
------------------------------------	--	----------------------

PLAZOS FIJOS U\$\$	64.415 U\$\$ x \$ 349	22.481.058,36
PLAZO FIJO EN \$		-
CUENTA CORRIENTE BCO STA FE		6.539,83
CUENTA CORRIENTE BCO CREDICOOP		1.288.936,60
Fondo comun de Inversion Credicoop		958,13
Deuda con DSP		-
SALDOS AL FINAL 31/10/2023		23.777.492,92

12 MESES	INGRESO TOTAL POR MATR Y HONOR					DSCOTOS ESTABLECIDOS DIRECTORIO		A REDISTRIBUIR	INGRESO SANTA FE	INGRESO TIMBRADO	INGRESO COMUNAS
	Matrícula D1	Honorario D1	TOTAL D1	%	PROVINCIA	30,00%	SUELDOS Y CARGAS FUNC				
TOTAL 2023	21.785.215	109.512.754	131.031.853	22,64%	578.825.821	-173.647.746	-284.208.171	120.969.904	26.860.865	3.684.445	2.089.780
TOTAL 2022	13.568.082	54.023.741	67.106.423	22,83%	294.000.951	-88.200.285	-131.374.722	74.425.944	16.904.765	2.121.198	951.132
TOTAL 2021	11.111.067	34.545.277	45.615.372	23,07%	197.730.186	-59.319.056	-82.239.971	56.171.159	13.159.749	1.451.731	578.690
DIFERENCIA % 22-23	61%	103%	95%		97%	97%	116%	63%	59%	74%	120%
DIFERENCIA % 21-23	96%	217%	187%		193%	193%	246%	115%	104%	154%	261%
DIFERENCIA % 22-21	22%	56%	47%		49%	49%	60%	32%	28%	46%	64%

(-) Inflación general

(-) Gastos fijos

Inflación 22-23

143,00%

-46%

-19%

Inflación 21-23

356,00%

-163%

-53%

Inflación 21-22

88,00%

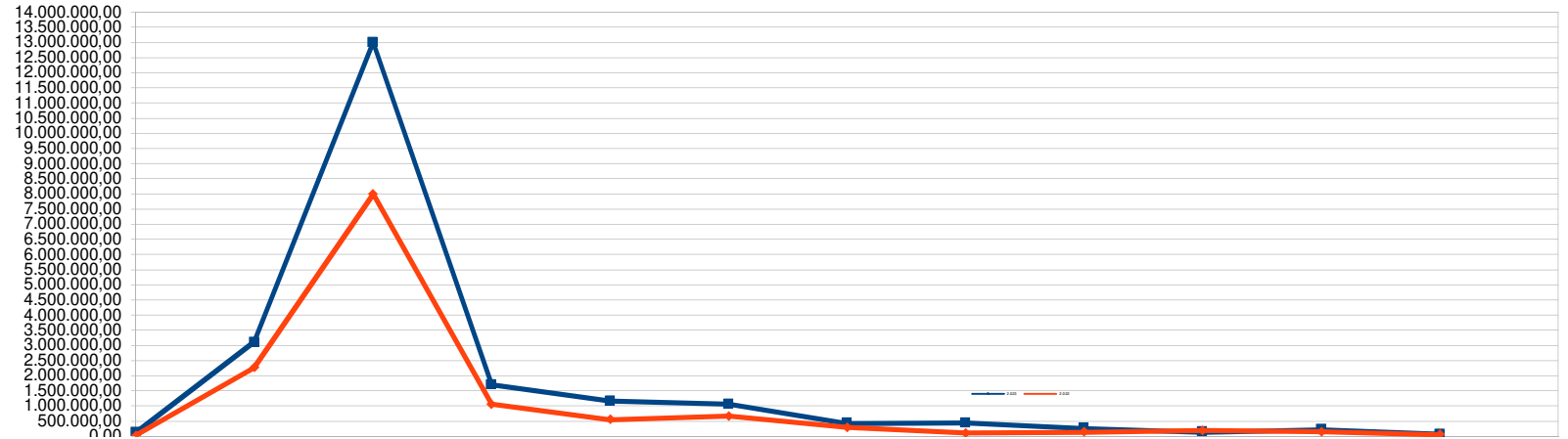
-39%

-11%

Matricula

Matricula	2.023	2.022
Noviembre	128.283,25	34.813,00
Diciembre	3.105.995,50	2.270.031,00
Enero	13.004.293,00	7.996.162,25
Febrero	1.705.742,00	1.060.375,70
Marzo	1.168.741,00	560.360,25
Abril	1.068.148,75	667.996,50
Mayo	436.475,00	298.845,00
Junio	443.613,00	118.753,00
julio	273.049,75	142.537,80
agosto	147.684,50	202.317,80
septiembre	228.968,00	157.121,00
octubre	74.220,75	58.769,00

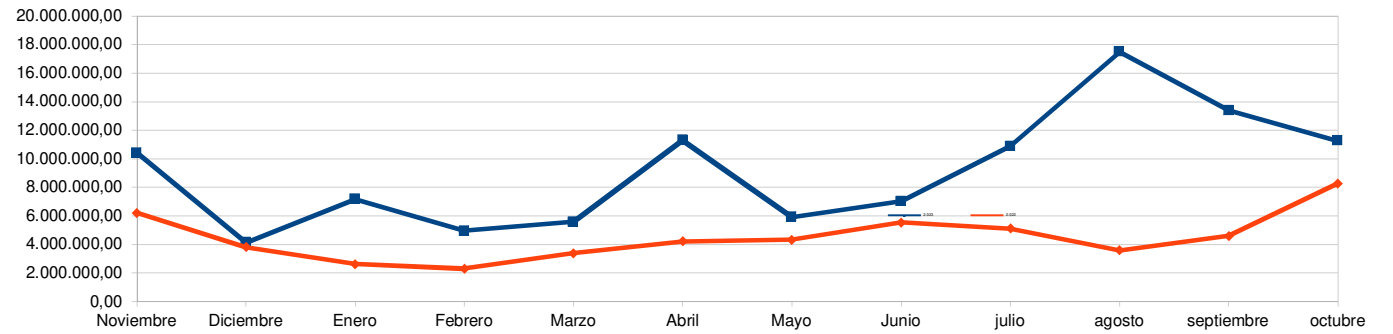
EVOLUCION INGRESO POR MATRICULA DISTRITO SANTA FE



Honorario

Honorario	2.023	2.022
Noviembre	10.412.657,97	6.219.943,02
Diciembre	4.116.922,69	3.812.931,07
Enero	7.181.575,42	2.631.349,59
Febrero	4.956.583,77	2.312.949,64
Marzo	5.590.797,13	3.376.942,41
Abril	11.300.913,42	4.217.042,87
Mayo	5.924.841,18	4.333.893,62
Junio	7.024.871,54	5.535.259,85
julio	10.871.856,56	5.120.468,75
agosto	17.477.459,75	3.578.638,82
septiembre	13.392.836,77	4.605.074,72
octubre	11.261.437,97	8.279.246,79

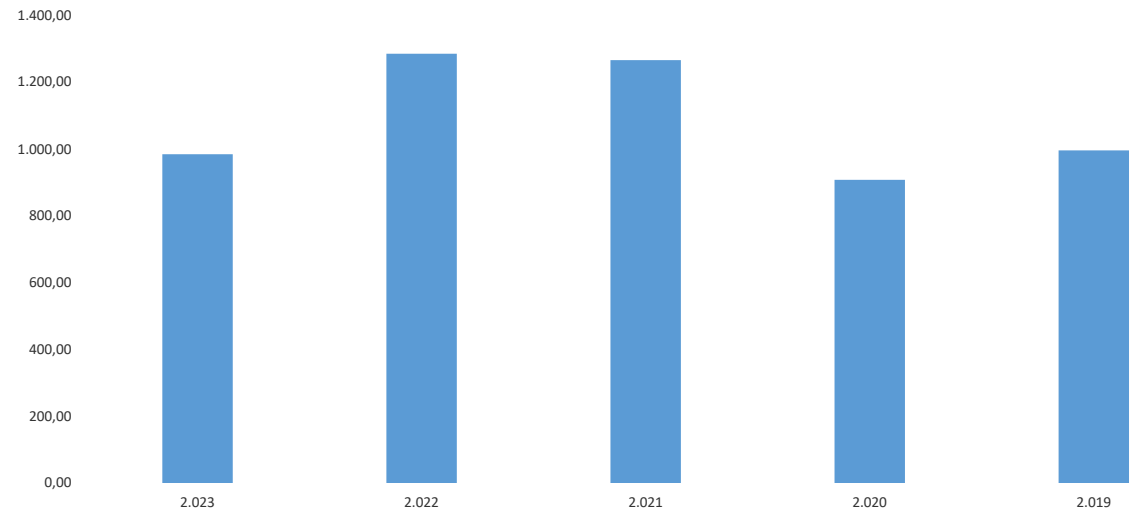
EVOLUCION INGRESO POR HONORARIO TOTAL
SANTA FE



Honorario

DISTRITO D1 SANTA FE HONORARIO MENSUAL / NUMERO BASE

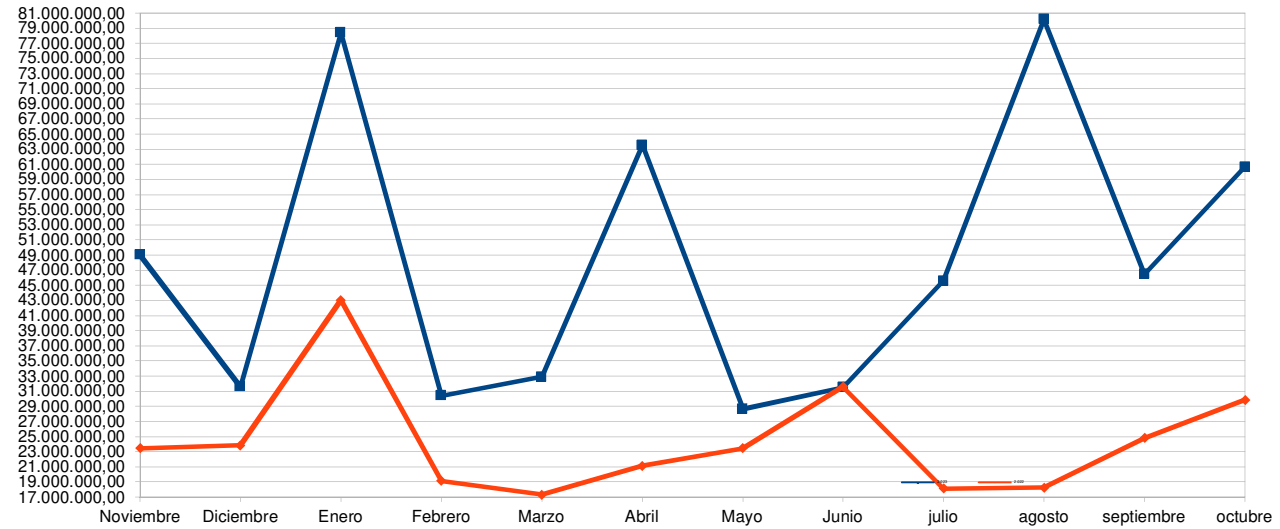
	2.023	2.022	2.021	2.020	2.019
Noviembre	137,73	164,55	175,81	59,35	70,03
Diciembre	54,46	100,87	101,77	76,61	68,83
Enero	94,99	69,61	82,67	104,90	63,70
Febrero	65,56	61,19	100,86	59,15	50,80
Marzo	73,95	89,34	77,04	86,13	149,40
Abril	106,77	111,56	108,89	39,16	106,37
Mayo	55,98	114,65	151,00	39,92	55,64
Junio	66,37	117,15	116,07	40,16	56,60
julio	73,37	108,37	74,02	64,39	50,64
agosto	117,95	75,74	70,17	83,54	67,91
septiembre	90,38	97,46	82,75	93,07	89,12
octubre	47,50	175,22	126,83	161,99	167,35
AÑO COMPL	985,03	1.285,71	1.267,88	908,37	996,40



Ingreso total

	2.023	2.022
Noviembre	49.014.528,61	23.476.459,47
Diciembre	31.588.107,48	23.847.398,65
Enero	78.396.919,21	43.064.443,00
Febrero	30.386.068,71	19.144.805,84
Marzo	32.884.066,47	17.331.993,29
Abril	63.532.071,92	21.120.132,60
Mayo	28.665.144,89	23.442.171,14
Junio	31.493.956,16	31.586.586,35
julio	45.588.029,74	18.129.793,12
agosto	80.156.541,39	18.232.538,72
septiembre	46.477.091,68	24.794.079,78
octubre	60.643.294,76	29.830.549,44

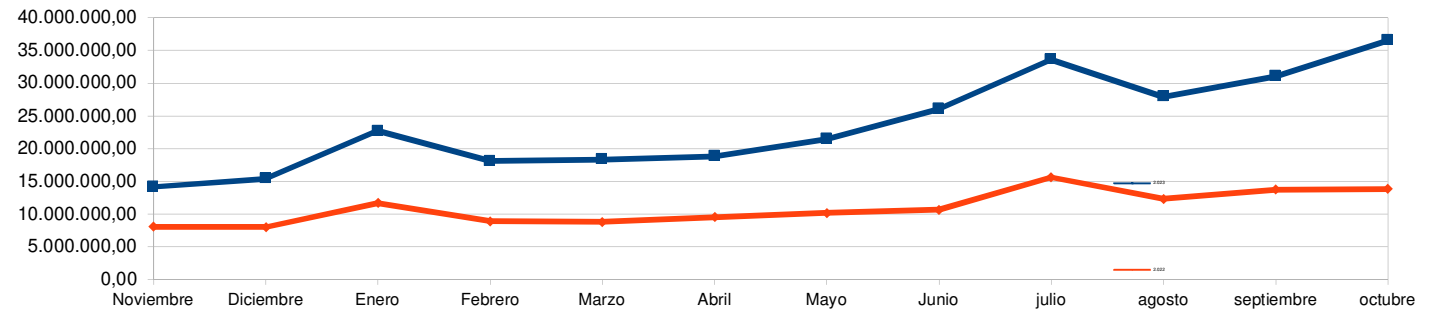
EVOLUCION INGRESO TOTAL DE APORTES EN LA PROVINCIA



Fijo sueldos y cargas func

	2.023	2.022
Noviembre	14.144.479,57	8.058.149,73
Diciembre	15.409.314,78	8.009.951,49
Enero	22.698.964,08	11.705.284,40
Febrero	18.106.148,90	8.900.668,21
Marzo	18.329.326,30	8.786.190,37
Abril	18.854.802,26	9.527.386,93
Mayo	21.469.339,11	10.168.017,33
Junio	26.083.640,32	10.652.189,88
julio	33.603.704,99	15.629.288,53
agosto	27.947.850,93	12.327.362,00
septiembre	31.048.483,88	13.752.451,20
octubre	36.512.115,84	13.857.782,08

EVOLUCION CARGAS FUNCIONALES PROVINCIA SANTA FE



Ingreso DI

EVOLUCION INGRESO DISTRITO SANTA FE

	2.023	2.022
Noviembre	4.713.028,62	2.547.274,07
Diciembre	1.776.808,84	2.357.039,38
Enero	8.564.332,09	4.794.993,98
Febrero	1.226.121,95	989.649,11
Marzo	1.459.231,08	910.992,18
Abril	5.552.629,08	1.399.522,07
Mayo	34.295,15	1.477.106,03
Junio	-519.457,00	2.372.515,65
julio	-69.334,93	-578.395,64
agosto	7.036.691,00	418.839,80
septiembre	1.068.880,54	976.535,19
octubre	1.791.863,55	2.333.484,91

