



Memoria Anual 2021

CA
D1

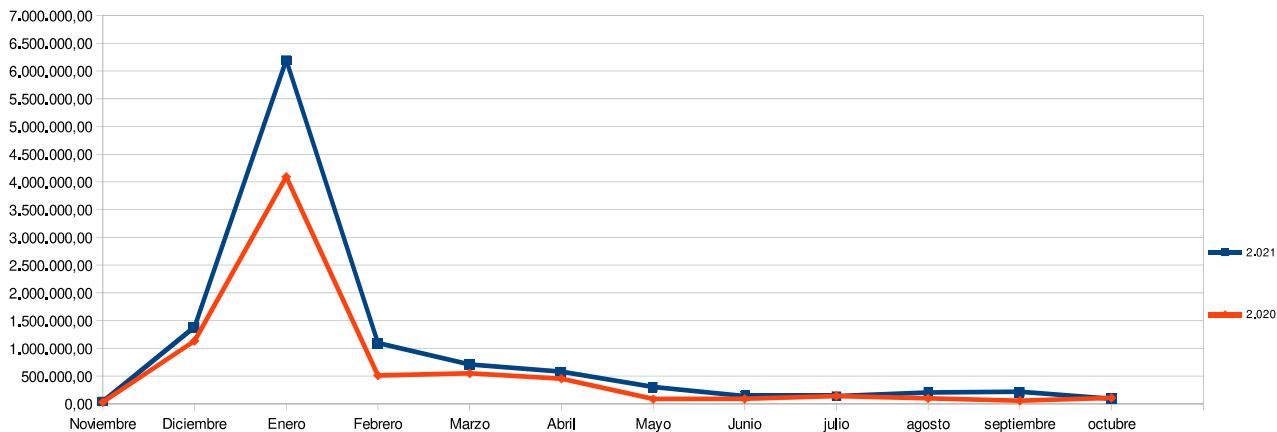
COLEGIO DE ARQUITECTOS
SANTA FE - DISTRITO 1

INGRESOS Y GASTOS ANUALES

	NOV 20 A OCT 21	NOV 19 A OCT 20
INGRESOS		
INGRESOS POR APORTES	15.354.461,78	4.890.750,67
INGRESOS POR CONCURSOS	1.230.769,00	109.782,00
INGRESO POR REV, PUBL, GAC.	387.480,00	338.770,05
	16.972.710,78	5.339.302,72
EGRESOS		
SUELDOS PAGADOS	-1.286.900,36	-900.939,11
HONORARIOS	-4.080.075,19	-2.168.786,53
SERVICIOS EN GENERAL	-741.116,59	-545.298,14
GASTOS DE COMPUTACIÓN	-853.949,32	-269.194,43
RELACIONES INSTITUCIONALES	-25.906,20	-86.000,00
GASTOS DE IMPRENTA	-1.046.664,65	-17.735,00
GASTOS DE ADMINISTRACIÓN	-823.817,29	-593.608,57
MOVILIDAD Y VIÁTICOS DISTRITO	-181.207,77	-272.098,29
CURSOS Y JORNADAS	-104.199,72	-180.483,46
GASTOS DE PUBLICIDAD	-496.425,00	-416.300,00
GASTOS DE REVISTA, GACETAS Y BOLETINES	-178.180,00	-578.756,80
EVENTOS INSTITUCIONALES	-952.728,65	-845.872,64
MANTENIMIENTO BIENES DE USO	-557.912,16	-253.055,44
CONCURSOS	-1.045.644,31	-7.000,00
DONACIONES BECAS Y SUBSIDIOS	-122.931,70	-68.779,00
	-12.497.658,91	-7.203.907,41
RESULTADO OPERATIVO	4.475.051,87	-1.864.604,69
INGRESO VENTA INMUEBLE	36.177U\$S	2.053.098,10
DIFERENCIA COTIZ U\$S	1.527.255,39	1.378.177,42
INTERESES PLAZOS FIJOS	1.597.152,30	236.581,73
	7.599.459,56	1.803.252,56
DONDE ESTA EL EXCEDENTE ?		
PLAZOS FIJOS U\$S	5.513.647,23	u\$S 71,043 x \$77,61
CUENTA CORRIENTE	535.356,37	
SALDOS AL INICIO 01/11/2020	6.049.003,60	
PLAZOS FIJOS U\$S	7.015.340,87	u\$S 70.862 x \$99
PLAZO FIJO EN \$	3.601.068,49	
CUENTA CORRIENTE	2.907.558,34	
SALDOS AL FINAL 31/10/2021	13.523.967,70	

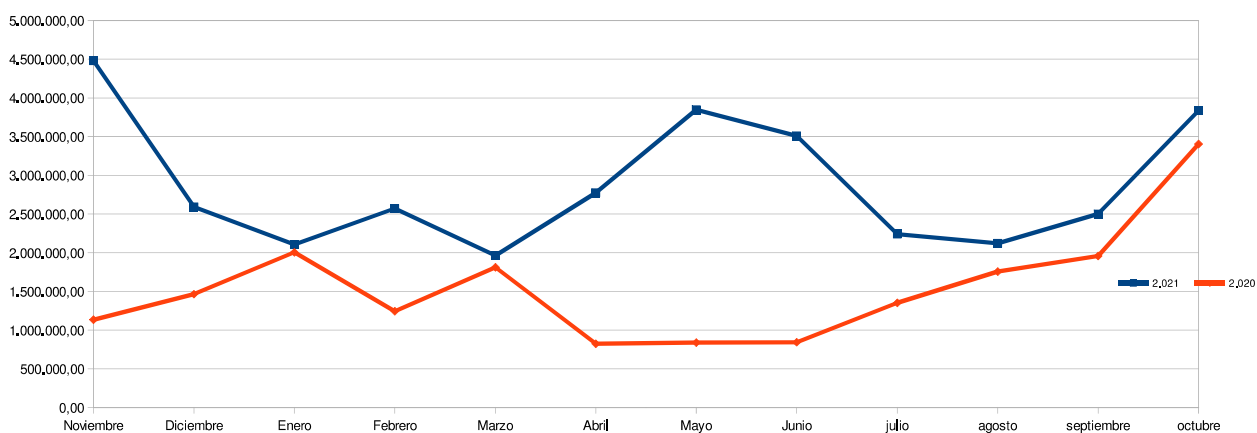
Matricula

EVOLUCION INGRESO POR MATRICULA DISTRITO SANTA FE



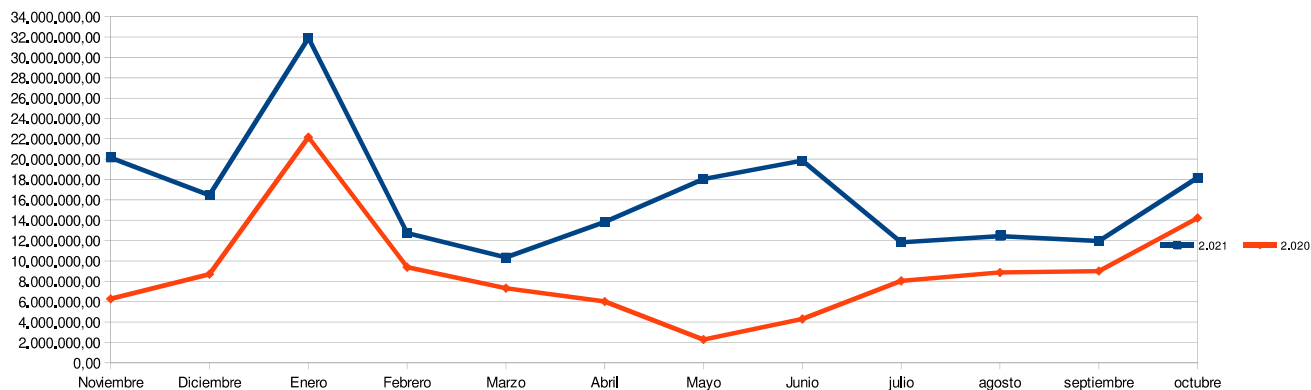
Honorario

EVOLUCION INGRESO POR HONORARIO DISTRITO 1 SANTA FE



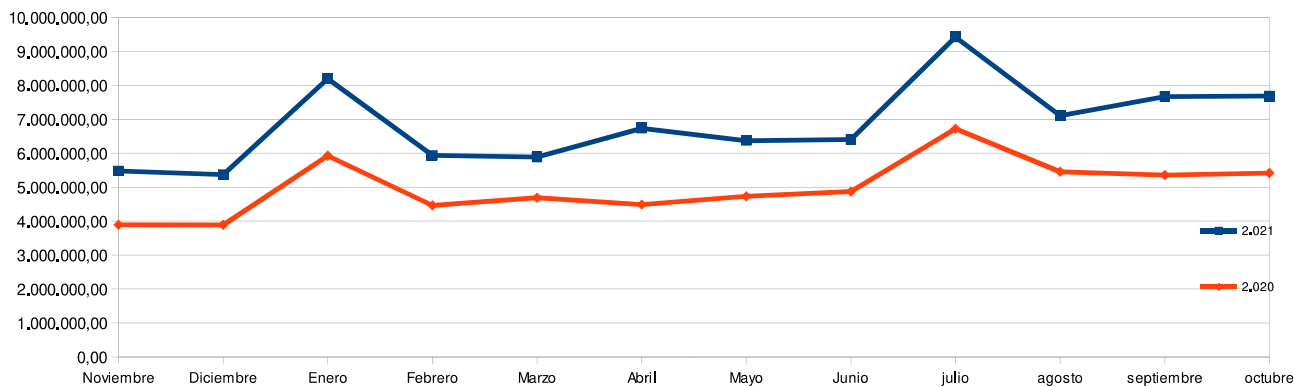
Ingreso total

EVOLUCION INGRESO TOTAL DE APORTES EN LA PROVINCIA



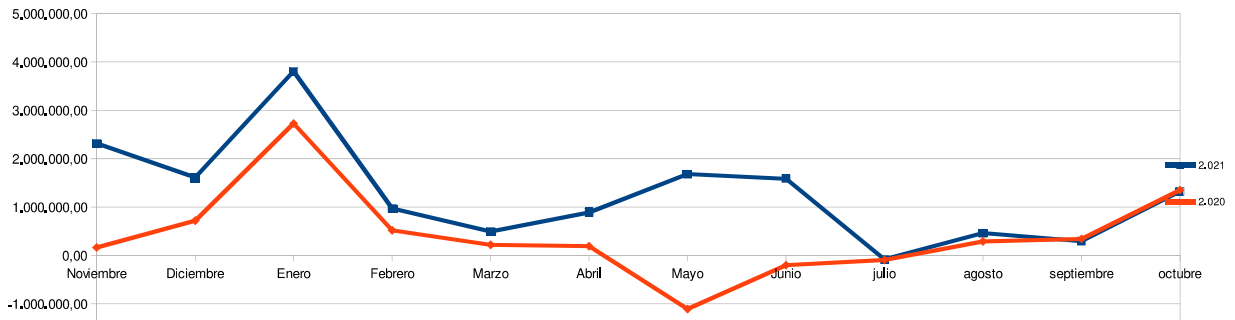
Fijo sueldos y cargas func

EVOLUCION CARGAS FUNCIONALES PROVINCIA SANTA FE



Ingreso D1

EVOLUCION INGRESO DISTRITO SANTA FE



CAPSF - D1 | INFORME CONTABLE

MES	MATRICULA	HONORARIOS	TOTAL D1	30% DSP	S/RECAUD TOTAL	GTOS FIJOS D1 SUELDOS Y CF	INGRESO D1	% SOBRE RECAUDADO
11/19	29.097,00	1.134.100,87	1.163.197,87 -	348.959,36	18,55% -	722.021,06	92.217,45	8%
12/19	1.131.941,00	1.463.965,04	2.595.906,04 -	778.771,81	29,66% -	1.153.254,07	663.880,16	26%
1/20	4.091.512,00	2.004.567,42	6.096.079,42 -	1.828.823,83	27,48% -	1.628.323,46	2.638.932,14	43%
2/20	510.028,00	1.243.124,49	1.753.152,49 -	525.945,75	18,67% -	832.979,12	394.227,63	22%
3/20	548.792,00	1.810.338,76	2.359.130,76 -	707.739,23	31,92% -	1.496.133,53	155.258,00	7%
4/20	454.778,00	823.088,38	1.277.866,38 -	383.359,91	21,19% -	950.765,03	-56.258,56	-4%
5/20	85.068,00	839.106,16	924.174,16 -	277.252,25	40,06% -	1.894.645,12	-1.247.723,20	-135%
6/20	88.911,00	844.049,21	932.960,21 -	279.888,06	21,59% -	1.050.861,42	-397.789,27	-43%
7/20	141.525,00	1.353.386,59	1.494.911,59 -	448.473,48	18,60% -	1.249.260,10	-202.821,99	-14%
8/20	98.143,00	1.755.926,75	1.854.069,75 -	556.220,93	20,84% -	1.136.143,38	161.705,45	9%
9/2020	56.936,00	1.956.089,67	2.013.025,67 -	603.907,70	22,03% -	1.179.570,99	229.546,98	11%
oct-20	104.597,00	3.404.754,30	3.509.351,30 -	1.052.805,39	24,62% -	1.332.987,58	1.123.558,33	32%
nov-20	43.147,00	4.480.292,53	4.523.439,53 -	1.357.031,86	22,44% -	1.229.639,39	1.936.768,28	43%
dic-20	1.386.546,00	2.593.565,92	3.980.111,92 -	1.194.033,58	24,16% -	1.297.950,63	1.488.127,71	37%
ene-21	6.200.476,28	2.106.665,84	8.307.142,12 -	2.492.142,64	26,04% -	2.133.341,53	3.681.657,96	44%
feb-21	1.095.846,00	2.570.235,26	3.666.081,26 -	1.099.824,38	28,77% -	1.708.708,90	857.547,99	23%
mar-21	708.754,00	1.963.318,02	2.672.072,02 -	801.621,61	25,74% -	1.514.716,93	355.733,49	13%
abr-21	580.856,00	2.774.839,28	3.355.695,28 -	1.006.708,58	24,27% -	1.633.972,86	715.013,84	21%
may-21	303.891,00	3.848.072,57	4.151.963,57 -	1.245.589,07	22,98% -	1.462.880,43	1.443.494,07	35%
jun-21	139.290,00	3.509.999,83	3.649.289,83 -	1.094.786,95	18,38% -	1.176.953,57	1.377.549,31	38%
jul-21	138.737,00	2.238.476,16	2.377.213,16 -	713.163,95	20,11% -	1.894.257,24	-230.208,02	-10%
ago-21	206.622,00	2.122.007,03	2.328.629,03 -	698.588,71	18,69% -	1.327.092,59	302.947,73	13%
sep-21	217.320,00	2.502.390,96	2.719.710,96 -	815.913,29	22,70% -	1.740.036,80	163.760,87	6%
10/2021	89.582,00	3.835.413,40	3.924.995,40 -	1.177.498,62	21,54% -	1.655.207,13	1.092.289,65	28%
	18.452.395,28	53.177.774,44	71.630.169,72 -	21.489.050,92	30%	33.401.702,83	16.739.415,97	23%
						47%	23%	