

CHARLA ON-LINE A NUEVOS PROFESIONALES

ABC Previsional y Profesional de Caja de Ingeniería

¿Quiénes forman nuestra Caja?

Los profesionales matriculados en los siguientes colegios:

- Colegio de Arquitectos (Ley 10.653)
- Colegio de Ingenieros Agrónomos (Ley 10.780)
- Colegio de Profesionales de la Agrimensura (Ley 10.781)
- Colegio de Maestros Mayores de Obra y Técnicos (Ley 10.946)
- Colegio de Profesionales de la Ingeniería Civil (Ley 11.291)
- Colegio de Ingenieros Especialistas (Ley 11.291)
- Colegio de Biotecnólogos (Ley 13.490)
- Colegio de Higiene y Seguridad (Ley 13.907)

Funciones:

Colegios:

- Matriculan
- Regulan el ejercicio profesional
- Visados de trabajos
- Ética

Caja:

- Administra sistemas de Salud y Previsión para Matriculados a los colegios



Hablemos de Aportes

Todos los profesionales deben aportar a nuestro sistema dos tipos de aportes:

APORTE PROFESIONAL

Se realiza a través del pago anual
trabajo profesional. El monto se determina
por el tipo de categoría profesional que
profesional regulados por tu Colegio.

Categoría 1, 2 y 3: obligatorias

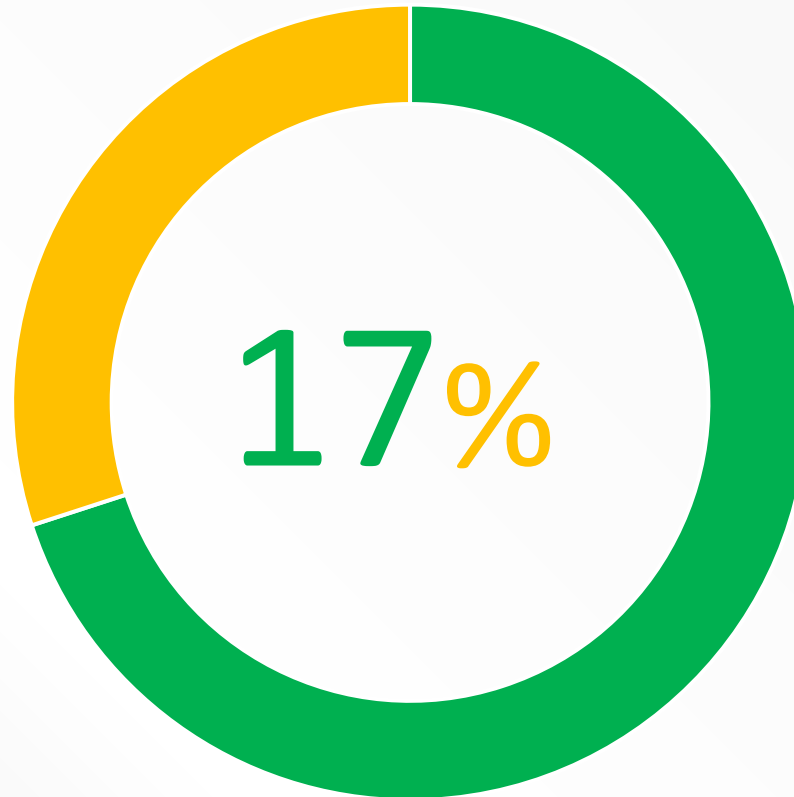
Categoría 4, 5 y 6: optativas



¿Cómo funcionan los aportes?

APORTE PROFESIONAL

17% de los honorarios profesionales regulados por el colegio.



13% Se destina a generar categoría jubilatoria que potencia a la que se construye mensualmente

4% Tiene como fin el sistema de salud, que posibilita la sustentabilidad del sistema y la cancelación de cuotas.

Números a tener en cuenta

MÓDULO DE APOORTE
DEL ACTIVO

\$1.664

¿Para qué sirve?

Para determinar el monto del aporte personal que debe realizar el profesional.

¿Quién lo determina?

El Directorio establece este número y se actualiza periódicamente .



¿Qué cantidad de categoría sumo con este aporte profesional?

1. MONTO DEL 13% / MÓDULO ACTIVO = CATEGORÍAS POR TRABAJO

2. CATEGORÍAS POR TRABAJO / 12 = CATEGORÍA ANUAL

• Ejemplo 1:
 $10.000 / 1.664 = 6,009$

• Ejemplo 2:
 $6,009 / 12 = 0,500$

Números a tener en cuenta

MÓDULO PASIVO
PASIVO

\$5.954

¿Para qué sirve?

Para calcular el haber jubilatorio que se otorga a cada afiliado.

¿Quién lo determina?

El Directorio establece este monto y se actualiza periódicamente.



¿Cuál será mi haber jubilatorio?

El haber jubilatorio es el resultado de la siguiente fórmula:

$$\begin{array}{ccccc} \text{CATEGORÍA} & & \text{MÓDULO} & & \text{HABER} \\ \text{PROMEDIO} & \times & \text{PASIVO} & = & \text{JUBILATORIO} \end{array}$$

Ejemplo:

$$25 \times 5.954 = \mathbf{\$148.850}$$

¿Cómo vas a jubilarte?

65 años
DE EDAD

35 años
DE APORTES

Otros beneficios jubilatorios con los que vas a poder contar son:

- Jubilación por edad avanzada.
- Jubilación por incapacidad total y permanente.
- Pensión por incapacidad transitoria.
- Pensión por fallecimiento.




Servicios incluidos

- Seguro de vida
- Ingreso garantizado por accidente
- Ingreso garantizado por maternidad
- Mutua Ingeniería

SERVICIOS COMPLEMENTARIOS

- Sepelio





Salud Ingeniería





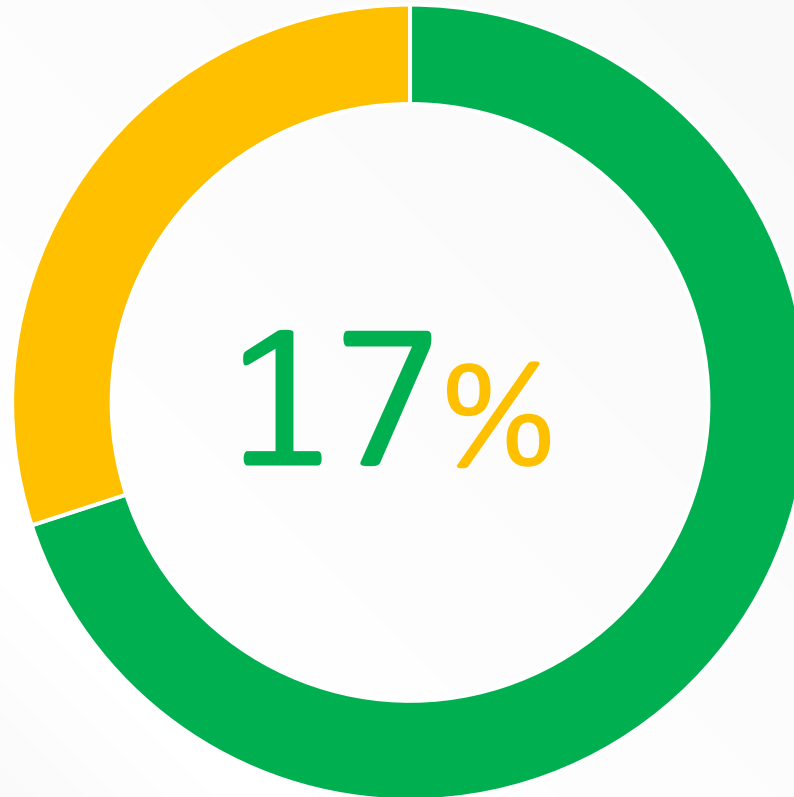
¿Qué somos?

Somos un sistema de salud solidario, diseñado para los profesionales afiliados a la Caja y sus familias. Contamos con 60 años de trayectoria y nos posicionamos como un régimen de salud modelo.

¿Cómo funcionan los aportes?

APORTE PROFESIONAL

17% de los honorarios profesionales regulados por el colegio.



13% Se destina a generar categoría jubilatoria que potencia a la que se construye mensualmente

4% Tiene como fin el sistema de salud, que posibilita la sustentabilidad del sistema y la cancelación de cuotas.



Contamos con beneficios especiales para vos

- Pagas el total o parte de las cuotas con los aportes profesionales.
- Podés afiliarte utilizando el aporte de obra social que realizás en el monotributo o a través de recibo de sueldo, en caso de trabajar en relación de dependencia.
- Programas con prestaciones a costo \$0 para impulsar la prevención y promoción de la salud.
- Programas especiales para tratar y acompañar enfermedades crónicas.
- Plan Materno Infantil.
- Cobertura especial en Anticonceptivos.
- Campañas de Vacunación.
- Asistencia y Seguro en Viaje durante todo el año.
- Consultas médicas gratuitas desde la App Móvil “Llamando al Doctor”.



Planes

Plan Alfa

- Importantes niveles de cobertura.
- Coseguros a bajos costos.
- Ideal para toda la familia.

Plan Joven

- Coberturas especiales.
- Beneficios únicos.
- Diseñado para profesionales de hasta 34 años.

Plan Beta

- Buenos niveles de cobertura.
- Coseguros accesibles.
- Ideal para complementar con otra Obra Social.

BENEFICIOS ADICIONALES POR MUTUAL



Promociones
en cines.



Descuentos en
Gimnasios y clubes



Bonificaciones
en bares.



Paquetes turísticos
en cuotas

Plan Joven: una opción especial

- Coberturas en Consultas médicas y especializadas.
- Hasta 60% de Cobertura en medicamentos.
- Hasta 100% de cobertura en internaciones.
- Cobertura en Anteojos, ortodoncias e implantes.
- 70% de cobertura en Psicología y Kinesiología.
- Cobertura en nutrición y dermatología.

Coberturas inmediatas sin días de espera para quienes se inscriban dentro de los dos años desde la graduación.




¿Cómo funciona el sistema de coberturas?

Podés acceder a tus coberturas a través de:

- **App Caja de Ingeniería y Mi Caja On-line**, habilitada para realizar diferentes trámites (autorizaciones, reintegros etc.).
- Autorizaciones vía e-mail o WhastApp.
- Solicitudes de reintegros de cobertura pedidos a través de la Web.
- Atención personalizada en nuestra Sede y Delegaciones.

¿Cómo me afilío?




Desde nuestra App
Pulsá la opción “AFILIATE”.



A través de nuestra web.
Completa el formulario para
solicitar información y nuestros
representantes se comunicarán
con vos.



Acercate a nuestras oficinas y te
asesoramos para que puedas
elegir el plan que se adapta a
tus necesidades.



¡Gracias!

Bienvenidos a Caja de Ingeniería



Caja de Ingeniería

SANTA FE · 1ª CIRCUNSCRIPCIÓN