



como obtener
la **BOLETA**
del **IMPUESTO**
INMOBILIARIO

Ubicación del Lote

- 01 Ingrese al **Portal de la Provincia de Santa Fé** (www.santafe.gov.ar).
- 02 Ingrese a **Accesos Directos**.
- 03 Seleccione **Catastro**.



- 04 Dentro de la sección **Destacados**, clickee sobre **Cartografía** (Visualizador Gráfico de Cartografía).

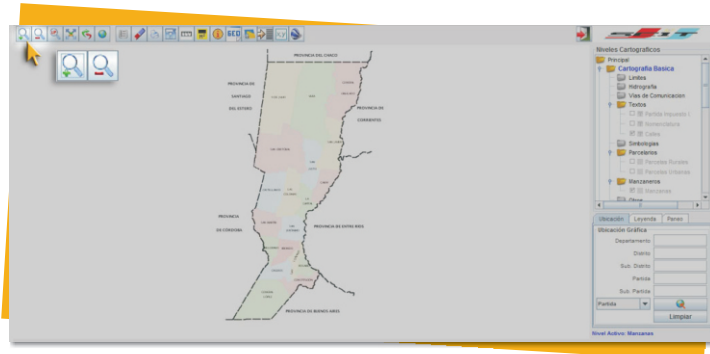


- 05 Ejecute el **Visor Gráfico S.C.I.T. (puede pedir actualizar o instalar JAVA)**

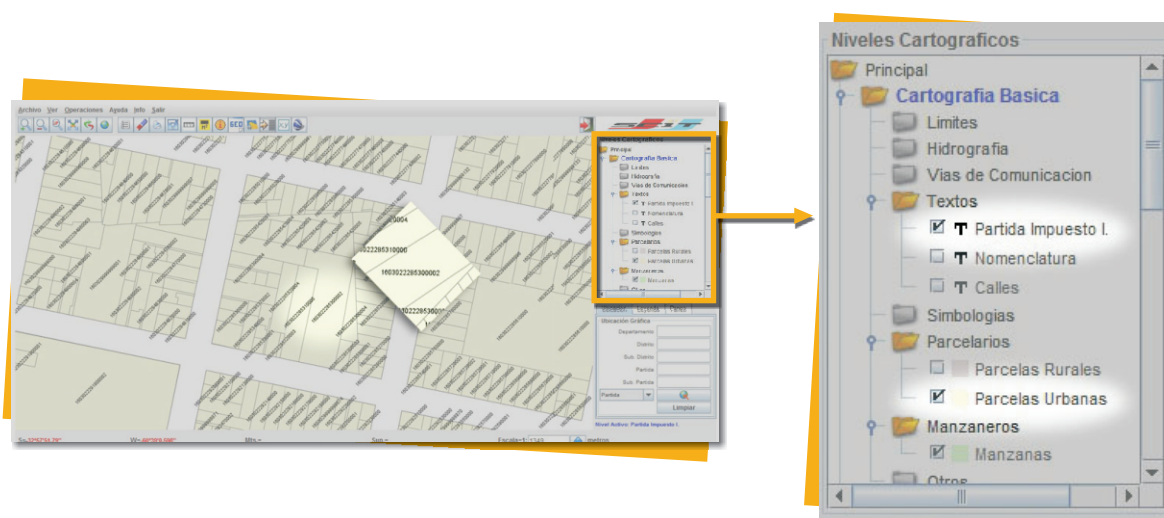


Como obtener la boleta del Impuesto Inmobiliario

- 06** Tenemos en pantalla un mapa de la Provincia. Ubique la **Lupa (Zoom)**, seleccione el área de la Provincia que desea consultar y luego la ciudad, siempre aumentando el zoom, hasta llegar a la manzana que contiene el lote del cual necesita información.




- 07** En el ángulo superior de la pantalla están ubicados los **Niveles Cartográficos**. En **Parcelas** seleccione **Urbanas** y luego en **Textos** seleccione **Partidas Impuesto Inmobiliario**.



- 08** En el ángulo inferior derecho, se encuentra la **Ubicación Gráfica**, si tiene los datos del terreno, incorpe los datos y el lote se ubica automáticamente en el mapa indicándolo con una grilla cuadriculada

Obtener la Boleta del Impuesto Inmobiliario

- 09** Volver al **Portal de la Provincia de Santa Fé**, en el sector de **Búsqueda** ingrese lo siguiente: **“consulta de dígito de control de una partida”**, y luego presione **“enter”** (o clickee sobre la **“lupa”** de la derecha).



- 10 Una vez realizada la búsqueda, clickee sobre el resultado: **“Consulta de Dígito de Control de una Partida”**, para luego hacerlo sobre **“Realizar este trámite online”**.

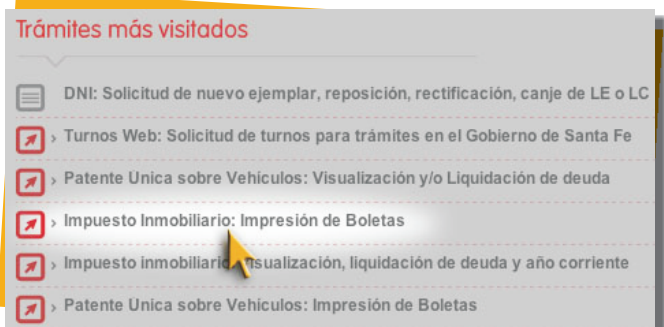
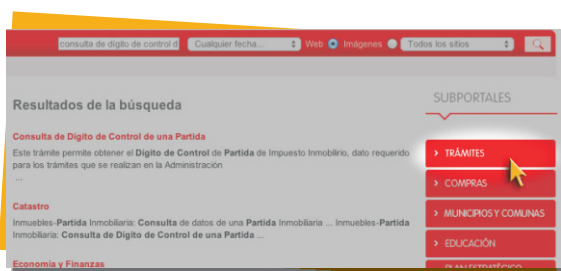


- 11 Luego de haber clickeado sobre **“Consulta Dígito de Control P.I.I.”**, complete el formulario de la derecha descomponiendo el número de lote que obtuvo en el **Visor Gráfico S.C.I.T.**, de la siguiente manera:



Una vez completado el formulario con el **Número de Partida**, presione **“Aceptar”** y el sistema arrojará el **Dígito Faltante** necesario para la impresión de la **Boleta**.

- 12 Volviendo al portal de la Provincia debe ingresar en **“Impuesto Inmobiliario: Impresión de Boletas”**. Este link lo encontrará dentro de **Trámites** (menú a la derecha de su pantalla), **“Trámites más Visitados”**. O bien, con el sistema de búsqueda explicado anteriormente.





- 13 Complete el formulario. En “Número de Partida” debe cargar, el número de lote del Visor Gráfico añadiend al final el **Dígito Faltante**.

Partida de Impuesto Inmobiliario

Número de Partida:

Deudas Años Anteriores y/o mejoras incorporadas por el SCIT Sí No

Cuotas a imprimir Año Fiscal 2014

Cuota 1
 Cuota 2
 Cuota 3
 Cuota 4
 Cuota 5
 Cuota 6

Digite el texto que se visualiza en la imagen :

- 14 Luego de presionar en “Continuar”, el sistema arrojará la boleta que podrá ser guardado como PDF haciendo click en “Imprimir”, para luego poder adjuntarla al expediente.

Emisión de Boletas de Pago - Año 2014

Número de Partida: **160302-228530-0002/6**

UBICACION DEL INMUEBLE

OCAMPO S/N

TOMO	FOLIO	NUMERO	FECHA
0844	00314		110403
ZONA	SUP.TERRENO EN M2.	SUP.CUBIERTA EN M2.	VALUAC.TERRENO AL 1/1/96
1	1820	3057	65023.90
SECCION	POLIGONO	MANZANA	PARCELA
02		0085	8

Cuotas seleccionadas a imprimir

Periodo	Fecha Vto.	Importe
2014/1	20/02/2014	9041.00

Código de Pago Electrónico

Link: 05916030222853000026 Banelco: 16030222853000026

Medios de Pago Electrónico

1. Red de Cajeros automáticos LINK o BANELCO
2. Home Banking LINK (www.redlink.com.ar) o BANELCO (www.banelco.com.ar)
3. Santa Fe Servicios del Nuevo Banco Santa Fe
4. Banca Telefónica 0810 999 SF24 (7324) (sólo Nuevo Banco Santa Fe)
5. "Santa Fe Móvil" del Nuevo Banco Santa Fe